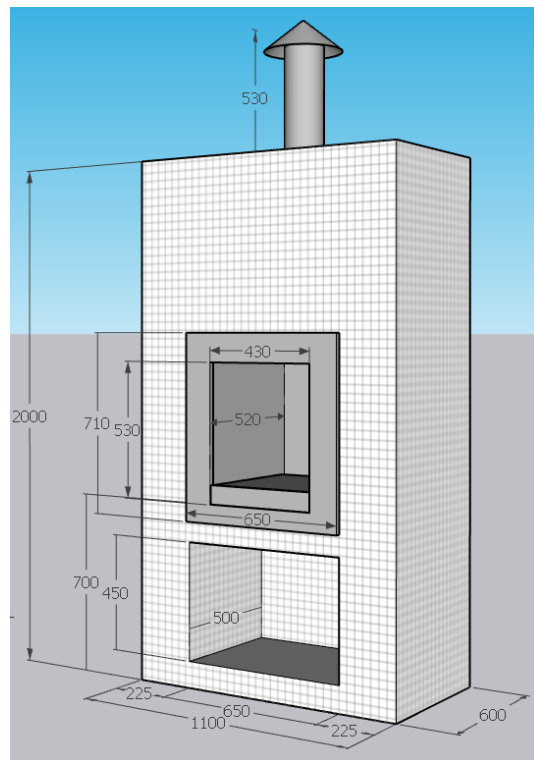
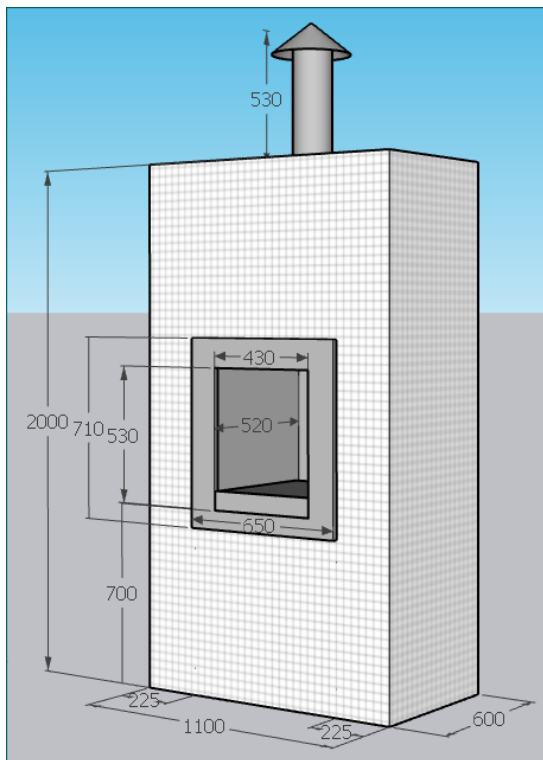
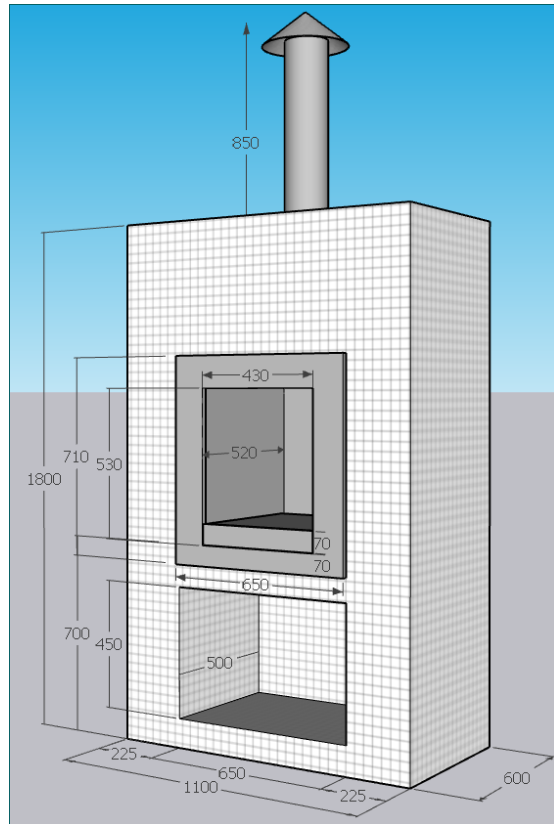
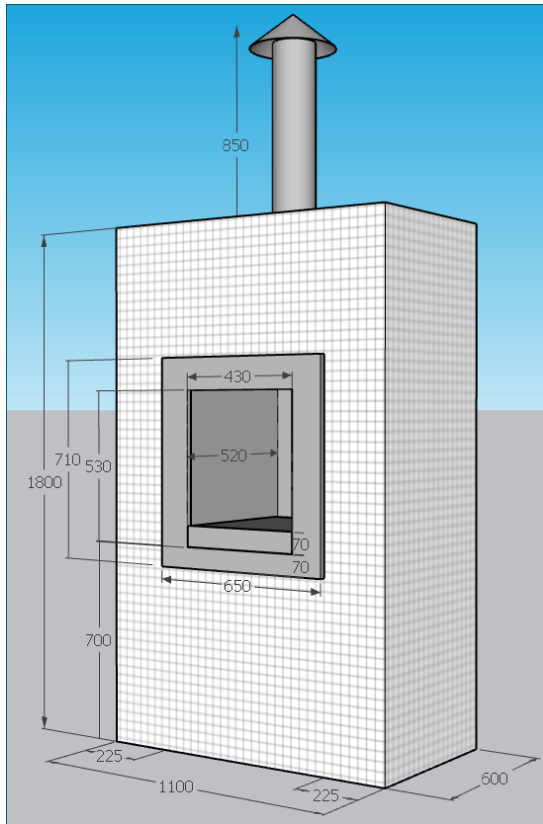




GARD & CARE | ALS HET OVER STEENKORVEN GAAT

Technische informatie Tuinhaard BBQ/Tuinhaard BBQ verhoogd



Artikelnummer	Productnaam	Stookgedeelte- schoorsteen	vulling. [ca. kg]	Lang [mm]	Hoog [mm]	Diep [mm]	Eigen gewicht [ca. kg]
871785398 3801	Tuinhaard BBQ 1.800H	smal-Ø150	1.150	1.100	1.800	600	100
871785398 3801A	Idem met houtopslag, ca 0,15 m3						
871785398 3818	Tuinhaard BBQ 2.000H	smal-Ø150	1.285	1.100	2.000	600	120
871785398 3818A	Idem met houtopslag, ca 0,15 m3						
De haard wordt volledig gemonteerd geleverd, beide hoeken aan de voorzijde zijn gezet en daarmee afgerond. Haard bestaat uit korf, schoorsteen, regenkap en grillrooster en zijn los van elkaar verkrijgbaar. Hoogte van het stookrooster zie tekening, andere hoogtes op aanvraag leverbaar.							

Constructie: Buitengaas 50*50 mm (andere maas afmeting op aanvraag mogelijk), draad Ø 4 mm.

Product wordt samengesteld met C-krammen en tussenschotten.

Stookgedeelte op vaste hoogte, korven kunnen **niet** worden ingekort, maatwerk op aanvraag.

Materiaal:

Zink-Aluminium 95/5% gecoate draad, coating 350 gr/m² buitengaas, coating volgens DIN EN 10244-2, treksterkte draad minimaal 450 N/mm². Corrosiebestendigheid door zoutsproeitest minimaal 2.000 uur.

C-krammen zijn ook uit zink-aluminium gecoate draad.

Stookgedeelte gemaakt van voorverzinkte plaat, behalve stookrooster en BBQ rooster.

Garantie 15 jaar tegen doorroesten.

Toepassing:

Haarden zijn sfeerhaarden, altijd de Gebruiksaanwijzing volgen.

Vulling:

Gebruik voor de vulling breuksteen met een maat 40-80 m, vul in lagen en steeds in tussendoor aankloppen.

Door een houten plaat te gebruiken (bv. underlayment) van ca. 300 x 300 mm en een rubberhamer kan de vulling aangeklopt worden.

Leg de plaat tegen het verticale vlak van de schutting en klop het geheel rustig aan, werk van links naar rechts van onder naar boven.

Reinigen:

Korf: Op de draadkruizen kan na verloop van tijd een witte aanslag komen, dit is aluminium- en/of zinkoxide en is een onderdeel van het proces om een beschermlaag te creëren tegen het roesten, deze laag **niet** verwijderen.

Mocht de vulling vuil of groen worden dan kan een hogedrukspuit gebruikt worden om de stenen schoon te spuiten/spoelen. Gebruik **NOOIT** een ontgroeningsmiddel voor bv tegels of dergelijke dit bevat meestal chloor of een ander zuur wat de coating van het gaas zal oplossen. De garantie tegen het doorroesten komt hiermee te vervallen.

Stookgedeelte

De buitenlijst kan met een vochtige worden gereinigd, gebruik geen reinigingsmiddelen, schuurmiddelen, schuurspoons of dergelijke, de coating zal onherstelbaar beschadigd worden.

Het stookgedeelte zal naar verloop van tijd hier en daar wat corrosie plekken vertonen, dit is een normale ontwikkeling, het stookrooster is niet gecoat en zal gaan roesten, dit is een normale ontwikkeling.